












COLLAR DE FLOTACIÓN: Alternativa económica al flotador SwimTrainer

	<p>PRECIO: 7,50 € POR UNIDAD</p>	<p>RECOMENDACIONES: Ideal para bebés de 4 a 24 meses</p> <p>KIT 1: 1 collar de flotación.</p> <p>KIT 2: 2 collares de flotación.</p> <p>Este material aumenta la flotación y posición ventral, combinado con otro igual, aumenta la seguridad y podemos fomentar la autonomía de nuestros peques, realizando pequeños juegos reduciendo el material fomentando tareas de disequilibrios, lo hará evolucionar de forma más rápida (el provocar adaptación al material depende de nuestra implicación a la hora de bañarnos con los peques). Muy útil para bebés de 4 a 18 meses. SE PUEDEN ENCONTRAR EN AMAZON Y www.natacionypiscinas.es</p> <p>S  V  S  V </p>
--	--	---



FLOTADOR SWIMTRAINER: Catalogado como antivuelco

	<p>PRECIO: 24 € POR UNIDAD</p>	<p>RECOMENDACIONES: Ideal para bebés de 4-18 meses</p> <p>El flotador de marca alemana es un 9,5 en seguridad. Casi imposible volcarlo, se convierte en uno de los materiales más fiables del mercado. Por ponerle un "pero", bajo mi punto de vista, nuestros peques puede que se acostumbren demasiado y no evolucionen en sus baños.</p> <p>S  V </p>
--	--	--








MANGUITOS DOLPHIN DISC: Los mejores manguitos del mercado


	<p>PRECIO: 30 € POR PAR</p>	<p>RECOMENDACIONES: ideal para bebés de 18 meses y niñ@s de 2-4 años.</p> <p>Bajo mi punto de vista, son los manguitos por excelencia. Tanto por su seguridad como por su duración, son excelentes, además de que nos permite reducir las condiciones de flotación según los contenidos a trabajar o el objetivo que tengamos con el baño. Compuesto de 3 discos que son acoplables. Un producto caro, pero que merece muy mucho la pena si se sabe trabajar con los peques, tanto por su seguridad como idoneidad. MEJOR PRECIO EN AMAZON</p> <p>S  V </p>
---	-------------------------------------	---

KIT DE MAGUITOS + ficha de flotación: Alternativa económica a los Dolphin Disc


	<p>PRECIO: 10,50 € POR PAR</p>	<p>RECOMENDACIONES: Ideal para bebés de 18 meses y niñ@s de 2-4 años</p> <p>KIT 1: Un par de manguitos</p> <p>KIT 2: Un par de manguitos y una ficha.</p> <p>KIT 3: Un par de manguitos y dos fichas</p> <p>Este material en una alternativa barata y más o menos igual de variada que los anteriores, aunque son menos seguros. Los podemos utilizar para trabajar flotaciones, tareas de desplazamientos verticales, nadados globales tipo perrito en los niveles de inicio y como apoyo a desplazamientos globales tipo buceo, crol, espalda ...</p>
	<p>PRECIO: 6 €</p>	<p>En el caso de peques de 18 a 24 meses y niños que se inician, son ideales para hacer una progresión en las ayudas del materia de flotación, con mi método de pirámide:</p> <p>Dos manguitos y dos fichas. Dos manguitos y una ficha. Dos manguitos. Dos fichas. Una ficha. Autonomía. SE PUEDEN ENCONTRAR EN www.natacionypiscinas.es</p>

5 - KIT DE FLOTACIÓN: Para todas las edades

	<p>PRECIO: 1 € POR UNIDAD</p>	<p>RECOMENDACIONES: Ideal para bebés de 4-24 meses y niñ@s de 2-4 años</p> <p>KIT 1: 1 churro y 1 conector.</p> <p>KIT 2: 2 churros y 2 conectores.</p> <p>KIT 3: 3 churros y 3 conectores.</p> <p>Si he experimentado con materiales, el que se lleva la palma son los conocidos como churros. Los churros pueden utilizarse solos (dorsal, ventral, vertical), por parejas (bici/moto) o en</p> <p>S  V  S  V  S  V </p>
--	---------------------------------------	--

	<p>PRECIO: 3,25 € POR UNIDAD</p>	<p>tríos (triciclo o estrella). Utilizando los conectores podemos adornar nuestro churro cuando vamos a caballito o reforzar la seguridad, cómo ejemplos:</p> <ol style="list-style-type: none"> 1- Churro a caballo. 2- Churro moto. 3- Churro con un conector, podemos variar la flotación ventral situando la parte estrecha hacia delante o hacia atrás 4- Dos churros con dos conectores, la barquita, aumenta la seguridad, indicado para tareas desplazamientos con ayuda. 5- Tres churros con tres conectores, variante acuática del tacatá. Ideal para bebés de hasta 9 meses, se convierte en la variante económica del swimtrainer, y nos aporta más variedad ya que podemos ir jugando con el material, usando los mismos y conectándolos entre sí. <p>SE PUEDEN ENCONTRAR EN AMAZON Y www.natacionypiscinas.es</p>
--	--	--

6 - SWIMFIN: Ideal para niños de 2 a 5 años, requiere un tiempo de adaptación

	<p>PRECIO: 29 € POR UNIDAD</p>	<p>RECOMENDACIONES: Ideal para los alum@s de Natación Infantil</p> <p>S <input type="checkbox"/> V <input type="checkbox"/></p> <p>La aleta de tiburón de swimfin se convierte en el material más divertido y seguro para los niños de 3-4 años. También está indicado para peques de a partir de 24 meses, que tengan cierto dominio en posición vertical con ayuda de material auxiliar. Puede colocarse también sobre el abdomen, para trabajar las posiciones dorsales, trabajar flotación etc o sobre la espalda para trabajar tareas en posición vertical o ventral (crol y buceo). Por su seguridad y diseños en el material más caro aunque también más idóneo para esas edades.</p>
---	--	--

¿CÓMO ENTENDER LAS RECOMENDACIONES?

Es importante recordar que conviene ir alternando con tareas de desplazamientos sin material, flotaciones, inmersiones y zambullidas, siempre con tareas cantadas y juegos variados además de juguetes y/o pelotas para aumentar la estimulación. Recuerda es muy importante jugar a mojarlos para aumentar la aparición de respuestas reflejas, patrones de movimiento y adaptación al medio. No sobre-estimuléis, pero tampoco mantengáis una actitud pasiva.

Como buen conocedor del tema, siempre recomendaré trabajar en situaciones de seguridad, y en las que las tareas y el baño sean supervisadas por un adulto. No defiendo los flotadores, ni mucho menos los manguitos, sólo defiendo que para ciertos trabajos pueden contribuir de forma positiva en la evolución de las habilidades de nuestros peques, si se saben utilizar. Bajo mi punto de vista, las situaciones en las que variemos la intensidad del desequilibrio, son ideales para favorecer la evolución, pero reforzar la confianza de nuestros pequeños durante los baños, será fundamental para que no tengamos días malos durante los mismos. **EL MATERIAL ES UN MEDIO DE APRENDIZAJE, NO DE SEGURIDAD. ¡LA SEGURIDAD LA PONEMOS LOS ADULTOS !**

Es importante que sigáis con una actitud estimuladora, y utilizéis los refuerzos positivos de forma adecuada, lo ideal es que alternéis ratos de trabajo y descanso, aunque debéis no obsesionaros y dejarlos de vez en cuando que den rienda suelta a esas capacidades que salen cuando los “empezamos a comprender” en el agua. No intentéis “filigranas” y seguid con la misma actitud de clase, **APRENDER JUGANDO, JUGAR NADANDO.**

Sugiero, ver los videos promocionales (www.natacionalmeria.com) para entender mejor las recomendaciones que os doy.

¡Feliz Verano 2016!

VUESTRO PROFE: DIEGO GUTIÉRREZ

Seguridad= S	Muy mala		Mala		Aceptable		Excelente	
Valoración= V	Muy mala		Mala		Aceptable		Excelente	